

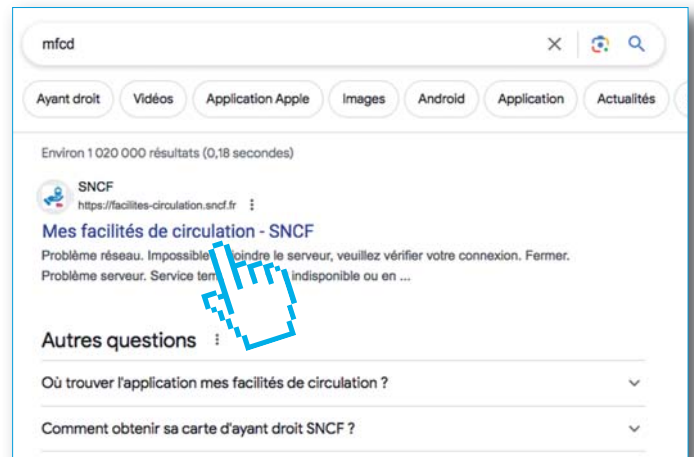
# Comment utiliser une facilité de circulation avec MFCD ?

À partir du 1<sup>er</sup> janvier 2024, MFCD sera indispensable pour les facilités de circulation de vos ayants droit, voici un petit mode d'emploi pour vous aider dans vos démarches<sup>(1)</sup>.

## 1 Vous connecter sur MFCD

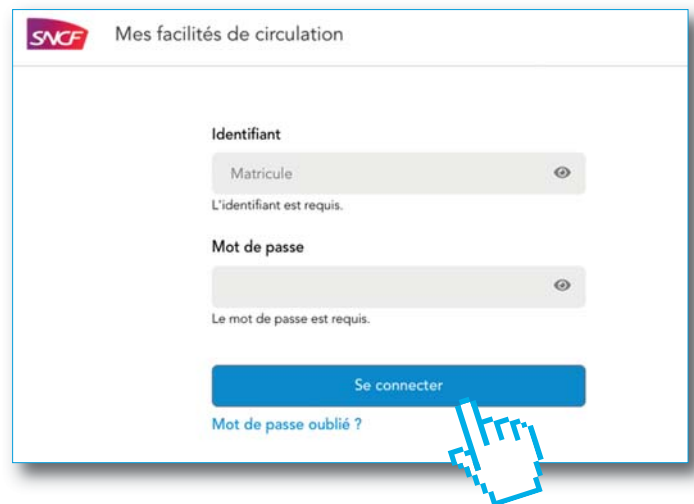
Avec votre ordinateur, votre tablette ou votre smartphone, connectez-vous avec internet à l'adresse <https://facilites-circulation.sncf.fr>, ou tapez « MFCD » dans un moteur de recherche (Google, Bing, Yahoo...), puis cliquez sur le lien SNCF « Mes facilités de circulation - SNCF ».

> Si vous avez déjà installé MFCD sur un appareil (ordinateur ou smartphone), allez directement à l'étape 2.



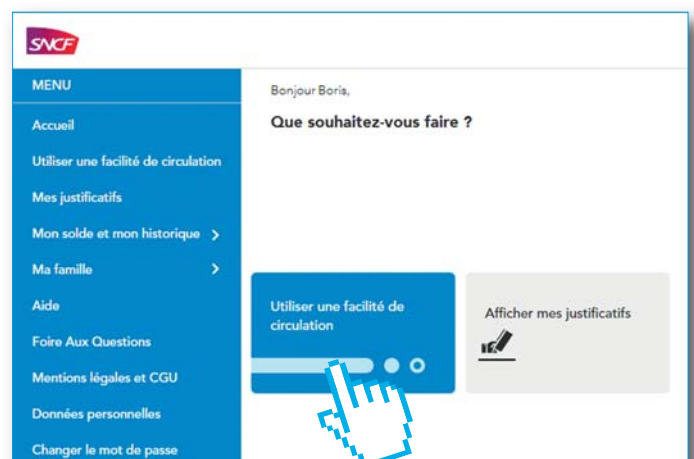
## 2 Accéder à votre compte MFCD

Vous allez vous retrouver sur cette page de connexion. Vous devez alors renseigner votre identifiant (matricule SNCF) et votre mot de passe et cliquer sur «**Se connecter**». Pour générer un nouveau mot de passe, cliquez sur «**Mot de passe oublié**»<sup>(2)</sup>, un mail vous sera envoyé pour créer votre nouveau mot de passe.



## 3 Votre compte MFCD

Une fois que vous êtes connecté à votre compte, une page vous propose deux choix : «**Utiliser une facilité de circulation**» ou «**Afficher mes justificatifs**», cliquez sur «**Utiliser une facilité de circulation**».



# 4 Utiliser une facilité de circulation (FC)

Vous avez cliqué sur « Utiliser une facilité de circulation », retrouvez ici pas à pas les différentes étapes.

1 > Sélectionnez le début de validité

Quand voyagez-vous ?

Début de validité

Sélectionner

aucun bénéficiaire

+ < Décembre 2023 >

dim lun mar mer jeu ven sam

26 27 28 29 30 1 2

3 4 5 6 7 8 9

10 11 12 13 14 15 16

17 18 19 20 21 22 23

Vous pouvez...

2 > Après avoir choisi une date, cliquez sur « + »

Quand voyagez-vous ?

Début de validité

06/12/2023

aucun bénéficiaire

+ Continuer

Vous pouvez activer jusqu'à trois facilités de circulation

3 > Sélectionnez le bénéficiaire et cliquez sur « Valider »

Quels bénéficiaires souhaitez-vous ajouter au voyage ?

Tous

DUPONT Carla (Partenaire de couple)

DUPONT Boris (Aucun droit case)

Valider

4 > Un résumé de vos choix s'affiche, cliquez sur « Continuer »

Début de validité

06/12/2023

1 bénéficiaire

+ Carla

Continuer

Vous pouvez activer jusqu'à trois facilités de circulation

5 > Un récapitulatif s'affiche, cliquez sur « Confirmer »

Récapitulatif

Carla DUPONT

Validité

06 décembre 00h01

→ 08 décembre 12h00\*

\*heure limite d'arrivée du train

Facilités de circulation restantes

Une fois confirmée, votre facilité de circulation ne pourra être ni annulée ni modifiée.

Confirmer

Annuler

6 > Votre facilité de circulation est créée

Création de facilités de circulation

Vos facilités de circulation sont disponibles dans le menu Mes justificatifs.

Fermer

7 > Dans le menu à gauche, retrouvez votre FC dans « Mes justificatifs »

MENU

Accueil

Utiliser une facilité de circulation

Mes justificatifs

Mon solde et mon historique

Ma famille

Aide

Foire Aux Questions

Mentions légales et CGU

Données personnelles

Changer le mot de passe

Se déconnecter

8 > Votre FC s'affiche (carte de circulation + QR code case voyage)

Carla DUPONT

2nde classe

SNCF

06 décembre 00h01 → 08 décembre 12h00\*

\*heure limite d'arrivée du train

Facilité de circulation uniquement valable si accompagnée d'une pièce d'identité officielle originale avec photographie.

20231208•DD•SP•W•08

QR code

Sur MFCD, retrouvez également dans le menu bleu à gauche, l'onglet « Mon solde et mon historique » qui vous permet de retrouver le solde de vos facilités de circulation ainsi que l'historique sur les six derniers mois.